










安全にご使用いただくために











表示の種類と説明

本書では、製品を安全に使うためのマークを表示しています。表示を無視して誤った取扱いをすると人身事故や損害などになることがあります。内容を十分ご理解の上、安全に製品をご使用ください。

 警告	誤った取扱いをしたときに、死亡や重傷に結びつく可能性があるもの。
 注意	誤った取扱いをしたときに、傷害または家屋・家財などの損害に結びつくもの。
 指示	必ず行うこと。
 禁止	してはいけないこと。

注意事項






記号	意味
 指示	風が強いときは窓・玄関ドアを閉めて、必ず施錠してください。施錠しないと急激な開閉で衝撃を受けて落下や破損したり、思わぬ事故につながるおそれがあります。やむをえず開閉が必要な場合は、ハンドルやドアノブをしっかりとって操作してください。
 指示	はずれ止めが正しくセットされていることを確認してください。窓・網戸がはずれて落下することがあります。
 禁止	窓・網戸・ガラス・玄関ドアに物をぶつかけたり、無理な力を掛けたりしないでください。破損や落下により、思わぬ事故につながるおそれがあります。
 禁止	窓・網戸に寄りかからないでください。網戸ネットが破れたり、窓（網戸）がはずれたりすると、落下・転落のおそれがあります。特にお子様にはご注意ください。
 禁止	窓やハンドル、ひもなどにぶら下がったりしないでください。窓やハンドル、ひもなどが破損し、思わぬ事故やけがにつながる可能性があります。特にお子様にはご注意ください。







記号	意味
 指示	ポータブル灯油ストーブなどをご使用の際は、定期的に室内の換気を行ってください。
 禁止	窓・網戸にストーブ・ドライヤーやタバコの火など高温のものを近づけないでください。変形や破損、火災のおそれがあります。
 禁止	窓の近くにベッド・机などを配置する場合は、お子様の踏み台にならないよう十分注意してください。 転落などの事故につながるおそれがあります。
 禁止	窓・網戸の操作ひもに体を巻き付けたり、ぶら下がったりしないでください。落下や窒息など思わぬ事故につながるおそれがあります。 使用しない時は、操作ひもをお子様の手が届かない位置で束ねてください。
 禁止	窓台や窓枠などにお子様や物を乗せないでください。落下や転落のおそれがあります。
 禁止	電装機器の分解・改造はしないでください。火災や感電など事故のおそれがあります。
 禁止	窓・網戸・玄関ドアの部品にひもなどをかけ、引っ張ったり、ものをかけたりしないでください。 破損や落下など思わぬ事故につながるおそれがあります。
 禁止	お手入れや調整で窓（網戸）を取付け、取はずしたり、ボックスカバーなどを開けた場合は、必ず元の状態にお戻しください。
 注意	ペットの爪などがネットに引っ掛からないようご注意ください。
 禁止	窓・網戸など製品本体にはブラインド用のブラケットやカーテンレール用のねじなどは止めないでください。破損の原因になります。

お知らせ

- 外出や就寝の際は、必ず窓・玄関ドアを閉め、施錠してください。
サブロックや補助錠なども忘れずにロックするようにしてください。
- 開いている窓・玄関ドアや部品にぶつからないようご注意ください。
思わぬけがや破損につながるおそれがあります。

窓・網戸・玄関ドアの開閉時の注意事項について

記号	意味
 指示	窓・網戸・玄関ドアの開閉は、周囲に人や物がいないことを確認して行ってください。ぶつかったりして思わぬ事故やけがにつながるおそれがあります。
 指示	窓の種類によっては、窓を開閉するときに、身を乗り出す姿勢になります。転落しないように注意してください。特に小さなお子様だけで窓の開閉をさせないように注意してください。
 禁止	窓・網戸・玄関ドアの開閉は、必ずハンドルや引手、ドアノブ、操作チェーンなどを正しく持って行ってください。枠と窓・ドア本体、網戸のすき間、アーム部などの部品や丁番のすき間に、手や指、足などを置かないでください。突風などで急に開閉したとき、手や指、足などがはさまれ、思わぬけがにつながるおそれがあります。
 指示	窓・網戸・玄関ドアの開閉は、無理なくゆっくりと静かに行ってください。想定を超える操作をしたり、衝撃を与えると、破損や窓・網戸の落下、思わぬ事故やけがにつながるおそれがあります。
 指示	玄関ドアの開閉は採風窓などを閉めてから行ってください。急に開閉しドアにぶつかったり、手や指がはさまれ、思わぬけがにつながる恐れがあります。

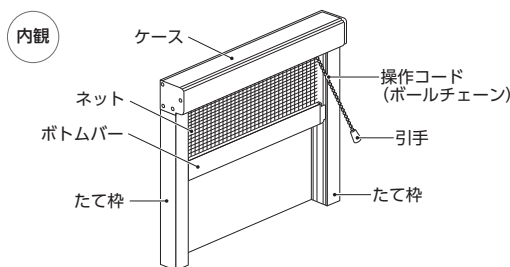
記号	意味
 禁止	操作チェーンで開閉する際は、強くひっぱらないでください。ひもの破断や破損、窓・網戸の落下、思わぬ事故やけがにつながるおそれがあります。
 禁止	窓（網戸）の開閉は、カギが開錠された状態で行ってください。施錠された状態で開閉操作を行うと、窓（部品）を破損するおそれがあります。
 指示	ハンドルや丁番などのグラつき、開閉時の障子のガタつき、ねじのゆるみがないかなど、定期的に点検してください。そのまま使用するとハンドルが外れたり窓が外れたりするおそれがあります。
 禁止	ボックスカバーがある網戸は、ボックスカバーを開けたまま手を放して放置しないでください。 ボックスカバーを開いている間は、網戸本体を取はずせる状態になるため、落下するおそれがあります。
 指示	調整器の開閉力は定期的に調整してください。ゆるんでいると風にあおられて障子が破損するおそれがあります。
 禁止	玄関ドアのドアガードを外す場合は、アームの内側に指を入れないでください。外部側より突然ドアを開けられた場合などに指をはさまれるなど、思わぬけがにつながるおそれがあります。

縦ロール網戸（ループレス仕様）

ご使用前に

- ご使用前に必ず「安全にご使用いただくために」(P.5)をご確認ください。

名称



網戸の閉め方

- 1 引手を手前に引き、操作コード（ボールチェーン）をストッパーからはずし、手で持ったまま自重でボトムバーをゆっくり降ろす

網戸の開け方

- 1 引手を手前に引き、操作コード（ボールチェーン）をゆっくり引っ張り、ボトムバーを上げる
- 2 操作コード（ボールチェーン）をストッパーに引っ掛ける

お知らせ

- お子様を操作コード（ボールチェーン）で遊ばせないでください。
- ボールチェーンを引手の溝にはめて仮固定し、操作コードを短くすることができます。
- 操作コードを結んだり絡まるような固定はしないでください。開閉に支障が出るおそれがあります。

⚠️注意

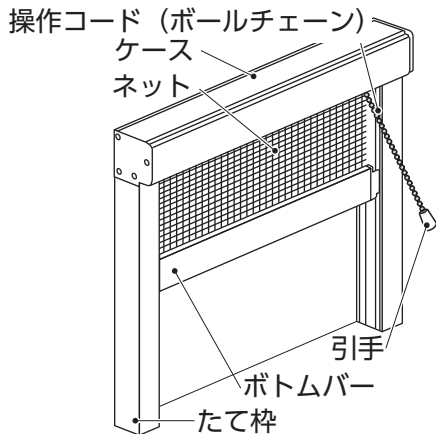
- 網戸に寄りかかったり、押しつけないでください。網が破損したり、網戸が落下したりするなど、思わぬ事故につながるおそれがあります。
- 開閉操作中は引手・ボールチェーンから手を離さないでください。またボトムバーを持って網戸を引っ張らないでください。

縦ロール網戸 (ループレス仕様)

ご使用の前に

- ご使用の前に必ず『安全にご使用いただくために』(P.5)をご確認ください。

名称



お知らせ

- 網戸全開時、ボールチェーンのボールピッチにより引き残りが発生する場合があります。これは商品の特性上、ゆっくりと開閉操作を行うことで軽減されます。引き残り量は個体差や使い方によって変わり、引き残りは開閉ごとになります。
- 開閉操作中は引手・ボールチェーンから手を離さないでください。また、ボトムバーを持って無理に網戸を引っ張らないでください。

引き残りの調整方法

- 1 引手を手前に引き、ボールチェーンをストッパーから外す
- 2 引手を持ったままゆっくり操作し、ボトムバーを自重で下げる
- 3 引手をゆっくり操作して手前に引き、ボトムバーを上げる
- 4 引手を軽く引き、引き残りがなくなる位置でボールチェーンをストッパーに引っ掛ける

現象・兆候	考えられる原因	対処方法
網戸が下りない。	強風により、一時的に途中で停止している。	特に故障ではないため、風が止むのを待って操作してください。室内ドアや他の窓を閉めて風の通りを遮るなどの対処をしてください。または補助的にボールチェーンを操作してロックを解除しながらボトムバーを手で下げてください。
網戸がスムーズに開閉しない。	ボトムバーがレールを通るときに引っ掛かっている。	引っ掛かりがあるレール部分を確認し、ネットが通っている隙間にシリコンスプレーを吹付けください。